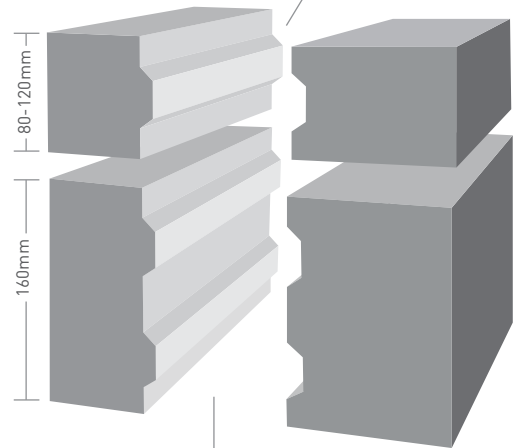


PANELTYP	PUR-80	PUR-100	PUR-120	PUR-160
TJOCKLEK	80mm	100mm	120mm	160mm
U-VÄRDE W/M2 C°	0,25	0,21	0,18	0,14
MAX SPÄNNVIDD	5,0m	5,5m	6,0m	6,0m
PANELLÄNGD	Max 6000mm Vid rum med större spännvidd pendlas taken upp i byggnadens konstruktion.			
PANELBREDD	40-1200mm Baspanelen har bredd-1200mm. För att uppnå önskat mått används passmoduler som finns i bredder med 40mm modulsteg. Därför kan vi leverera rummen måttanpassade ned till var 40mm			
INV HÖJD	Rummen kan fås med valfri höjd upp till 6000mm			
DENSITET-ISOLERING	Ca 45 kg/m ³			
PLÅTBEKLÄDNAD IN OCH UTVÄNDIGT	Panelerna kan fås med följande beklädnad i valfria kombinationer in och utvändigt: - Vit plastbelagd (120µm), livsmedelssäker, galvaniserad stålplåt. Zinksikt min 275 g/m2 och sida. - Rostfri plåt kvalitet 2320 - Rostfri plåt kvalitet 2333			
MONTERING	Panelerna är försedda med excenterlås där panelerna dras ihop med hjälp av en insexnyckel. Samtliga skarvar i rummen, vägg-vägg, vägg-tak och vägg-golv monteras ihop på detta sätt.			
INNERGOLV	Följande innergolv kan levereras: - WBP-plywood, med glasfiberbelagd halkfri yta, t-12mm För gångtrafik och lättare trucktrafik (max 1 ton) - WBP-plywood, med glasfiberbelagd halkfri yta, t-18mm För lättare trucktrafik. (max 1,8 ton)			

PANELER

In och utvändigt ytskikt av livsmedelsäker plastbelagd plåt alternativt i rostfritt, ger en hygienisk och lätt rengörbar yta.

Isoler kärna i polyuretanskum.




Skarv mellan paneler är utförd som not-spont och har tätlist på båda sidor. Detta ihop med kraftiga excenterlås, garanterar en mycket god tätning mellan paneler. Samtliga skarvar även golv-vägg och vägg tak dras med excenterlås.

UTFÖRANDE-GOLV

TYP 1- Oisolerat golv

Kylrum monteras i golvprofiler på befintligt golv.


Temp: + °C
Ej prefab-golv



TYP 2- Ventilerat golv

Frysrumsgolv monteras på regler med luftspalt.

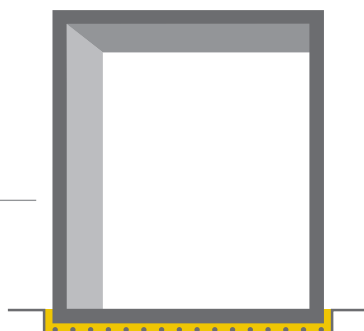
Temp: - °C
Max punktbelastning: 1,2 ton (med 12 mm WBP-plywood)



TYP 3- Nedsänkt golv

Frysrumsgolv monteras på sandbädd med värmekabel.

Temp: - °C
Max punktbelastning: 1,2 ton (med 12 mm WBP-plywood)



TYP 4- Betonggolv

Platsgjutet betonggolv. Isolerat golv + sandbädd med värmekabel.

Temp: - °C
För truckhantering

